



ФЕДЕРАЛЬНАЯ СЛУЖБА
ГОСУДАРСТВЕННОЙ СТАТИСТИКИ

Сельское хозяйство Новосибирской области



в мае 2022 года

ПРОИЗВОДСТВО ПРОДУКЦИИ ЖИВОТНОВОДСТВА

В ХОЗЯЙСТВАХ ВСЕХ КАТЕГОРИЙ В МАЕ 2022 ГОДА



19,7 ТЫС. ТОНН

Скот и птица на убой
(в живом весе)



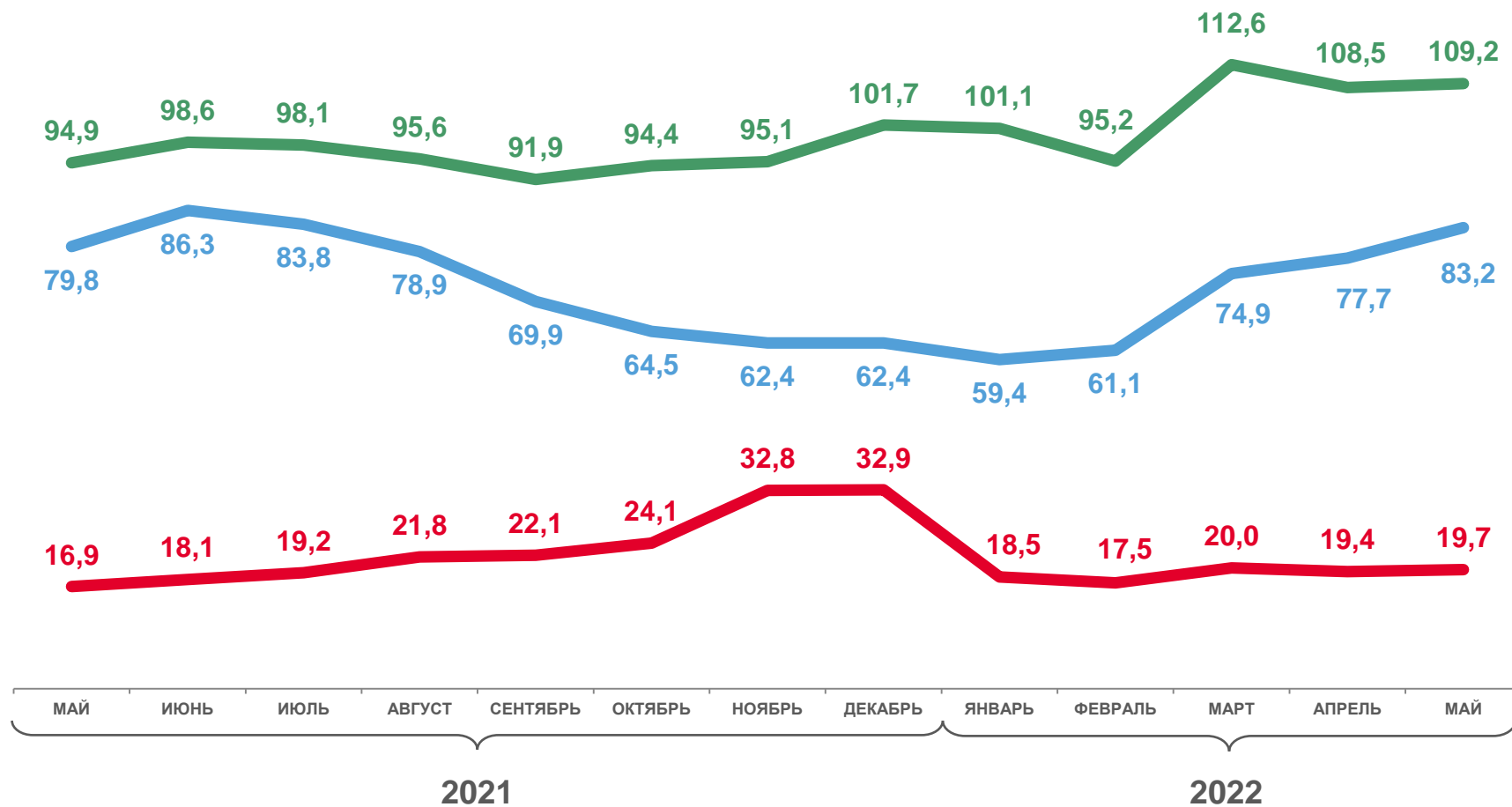
83,2 ТЫС. ТОНН

Молоко



109,2 МЛН ШТУК

Яйца

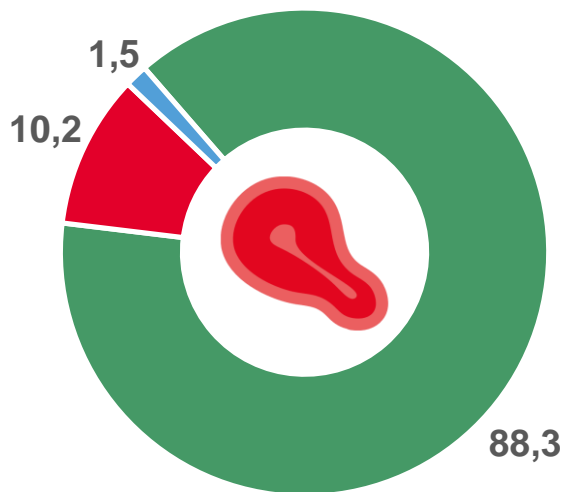


— Скот и птица на убой (в живом весе), тыс. тонн — Молоко, тыс. тонн — Яйца, млн штук

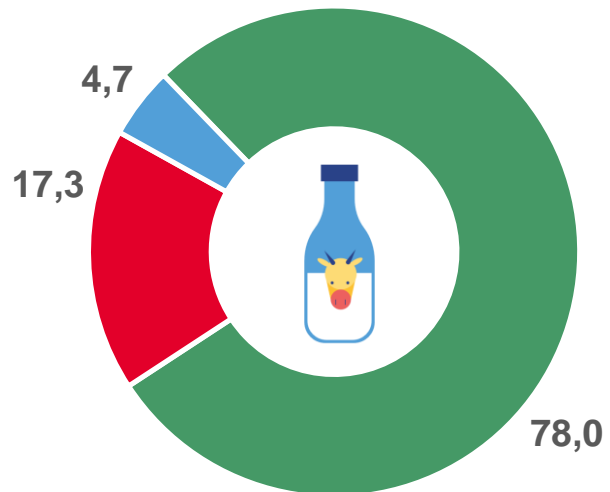


СТРУКТУРА ПРОИЗВОДСТВА ПРОДУКЦИИ ЖИВОТНОВОДСТВА

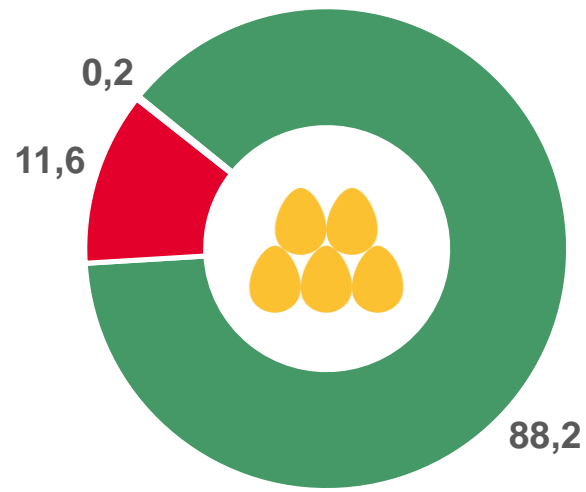
ПО КАТЕГОРИЯМ ХОЗЯЙСТВ В МАЕ 2022 ГОДА, %



Скот и птица на убой
(в живом весе)



Молоко



Яйца

- Сельскохозяйственные организации
- Хозяйства населения
- Крестьянские (фермерские) хозяйства и индивидуальные предприниматели

ПОГОЛОВЬЕ СКОТА И ПТИЦЫ

В ХОЗЯЙСТВАХ ВСЕХ КАТЕГОРИЙ НА КОНЕЦ МАЯ 2022 ГОДА, ТЫС. ГОЛОВ




Крупный рогатый
скот

462,5



из него коровы

184,7



Свиньи

525,4



Овцы и козы

182,9



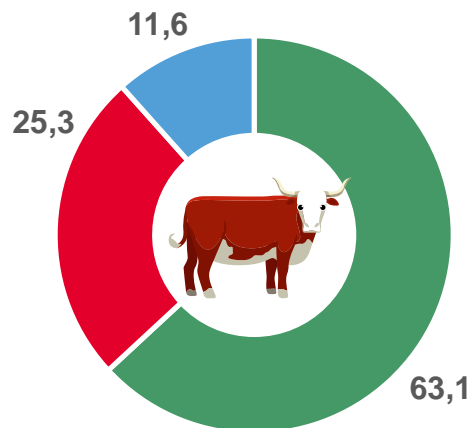
Птица

10778,3

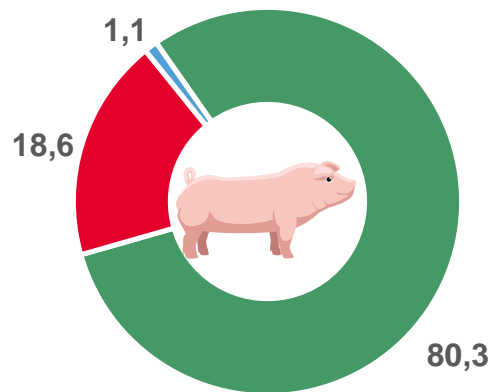


СТРУКТУРА ПОГОЛОВЬЯ СКОТА И ПТИЦЫ

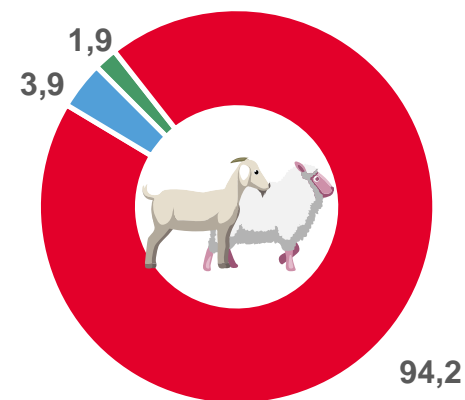
ПО КАТЕГОРИЯМ ХОЗЯЙСТВ НА КОНЕЦ МАЯ 2022 ГОДА, %



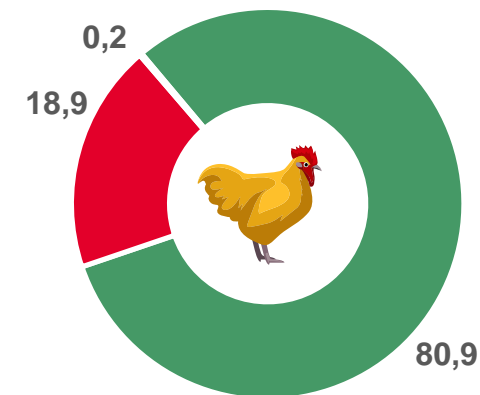
**Крупный
рогатый скот**



Свиньи



Овцы и козы



Птица

- Сельскохозяйственные организации
- Хозяйства населения
- Крестьянские (фермерские) хозяйства и индивидуальные предприниматели